

**vtech**<sup>®</sup>  
baby

Manual de  
instrucciones

# Gran libro sensorial El bosque de las sorpresas



# INTRODUCCIÓN

Gracias por comprar Gran libro sensorial - El bosque de las sorpresas. Este adorable osito suave cuenta con un botón en forma de corazón que se ilumina, púlsalo para escuchar divertidas frases y canciones. Descubre múltiples objetos manipulables en las suaves páginas del libro y diviértete sin parar.

Gran libro sensorial



Osito con botón luminoso

Interruptor On/Off/Control de volumen

# INCLUIDO EN EL EMBALAJE

- Osito electrónico
- **Gran libro sensorial - El bosque de las sorpresas**


## Advertencia:

- Los materiales de este embalaje, tales como cintas, cuerdas, hojas de plástico, alambres, etiquetas, cierres de seguridad y tornillos de embalaje, no son parte de este juguete y deberían ser desechados por la seguridad de su hijo.
- Usar bajo la vigilancia de un adulto.

**Nota:** Conserve el manual. Contiene información importante.

## NOTA:


La cuerda no es parte de este juguete. Por la seguridad de su hijo, por favor corte y deseche la cuerda antes de utilizar el producto.



# PARA EMPEZAR A JUGAR

## Instalación de las pilas

1. Asegúrese de que el juguete está apagado.
2. Encontrará el compartimento de las pilas en el módulo electrónico que se encuentra dentro del osito.
3. Si hay pilas instaladas en la unidad, extráigalas tirando de uno de los extremos.
4. Coloque 1 pila AAA nueva según muestra el dibujo. Se recomienda el uso de pilas alcalinas para un mejor rendimiento del aparato.
5. Coloque de nuevo la tapa y cierre el compartimento, asegurándose de que el tornillo está suficientemente apretado.



## ¡ADVERTENCIA!

Las pilas deben ser colocadas por un adulto.  
Mantenga las pilas fuera del alcance de los menores.

## IMPORTANTE: INFORMACIÓN SOBRE LAS PILAS

- Instale las pilas correctamente respetando los signos de polaridad (+, -) para evitar cualquier tipo de fuga.
- No mezcle pilas nuevas y viejas.
- No utilice pilas de diferentes tipos.
- Utilice únicamente el tipo de pilas recomendadas.
- No se debe provocar cortocircuitos en los bornes de una pila.
- Extraiga las pilas cuando no se vaya a utilizar el juguete durante un largo periodo de tiempo.
- Retire las pilas usadas del juguete.
- No acerque ni tire las pilas al fuego.




## PILAS RECARGABLES

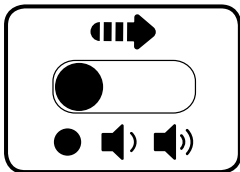
- Retire las pilas recargables del juguete para su carga.
- Se debe recargar las pilas recargables siempre bajo la vigilancia de un adulto.
- No intente recargar pilas normales. • No intente recargar pilas normales.
- VTech se preocupa por nuestro planeta.
- VTech le anima a darle una segunda vida a su juguete llevándolo a un Punto Limpio. De esta forma sus materiales se podrán reciclar respetando así el medio ambiente.
- Busque en su localidad el Punto Limpio más cercano.
- Ayúdenos a cuidar nuestro entorno, es responsabilidad de todos. Este símbolo indica que este producto y sus pilas no deben tirarse a la basura al final de su vida útil, sino que deben ser depositados en contenedores especiales, para poder reciclarlos adecuadamente y así evitar daños en el medio ambiente o efectos perjudiciales para la salud. Por favor, respete la normativa vigente y recurra a un Punto Limpio o a los servicios destinados para tal fin en su localidad.
- Los símbolos Hg, Cd, o Pb, indican que las pilas contienen un nivel de mercurio (Hg), cadmio (Cd) o plomo (Pb) mayor del permitido en la directiva europea (2006/66/CE).
- La barra negra, indica que el producto está en el mercado después del 13 de agosto de 2005.



# CARACTERÍSTICAS

## 1. Interruptor On/Off/Control de volumen

Para encender el juguete, deslice el interruptor On/Off/Control de volumen hasta la posición de volumen bajo  o volumen alto . Para apagarlo, deslice el interruptor On/Off/Control de volumen hasta la posición Off .



## 2. Desconexión automática

Para preservar la duración de las pilas, el juguete se desconectará tras aproximadamente 20 segundos de inactividad. Para encenderlo de nuevo pulse el botón de corazón.

## NOTA

Si el juguete se apaga repetidamente durante el juego, sustituya las pilas por unas nuevas.

# ACTIVIDADES

## Botón luminoso de corazón

Pulsa el botón para escuchar divertidas frases, canciones, melodías y sonidos. Las luces parpadearán con los sonidos.



# LETRA DE LAS CANCIONES

## Canción 1

Un osito alegre soy, vamos ya a jugar.  
Con el libro aprenderás, ¡ven conmigo a explorar!

## Canción 2

Soy tu mejor amigo,  
ven, vamos a explorar.  
Juguemos, ¡bien lo pasarás!

## Canción 3

Vivo en el bosque,  
rica fruta como aquí.  
¡Yo soy súper feliz!

# CUIDADO Y MANTENIMIENTO

1. Limpie el juguete con un paño suave ligeramente húmedo. No utilice disolventes ni abrasivos.
2. Manténgalo lejos de la luz directa del sol o de cualquier otra fuente de calor.
3. Quite las pilas cuando el juguete no vaya a ser utilizado durante un largo periodo de tiempo.
4. No deje caer la unidad sobre superficies duras, ni la esponja a la humedad o al agua.
5. No trate de reparar la unidad ni desmontar el producto.
6. Recomendamos cambiar las pilas por unas nuevas si el juguete no funciona correctamente.

## SOLUCIÓN DE PROBLEMAS

Si por alguna razón la unidad deja de funcionar o lo hace con irregularidad, por favor, siga estos pasos:

1. Apague el juguete.
2. Quite las pilas.
3. Deje que la unidad repose durante unos minutos, después, vuelva a poner las pilas.
4. Encienda el juguete, ahora debería funcionar.
5. Si el producto sigue sin funcionar, utilice pilas nuevas.

Si el problema continúa, por favor, póngase en contacto con nuestro Servicio de Atención al Cliente a través del teléfono 913120770 (válido únicamente en España) o del correo electrónico [informacion@vtecheu.com](mailto:informacion@vtecheu.com)



***Para buscar más información  
acerca de los productos visite  
nuestra página web.***

***vtech.es***

